

TECHNISCHES DATENBLATT

MADDOX black-red Low ESD O2 No. 929652

Gr. 36 - 49



KENNZEICHNUNG NACH NORM

Norm für Berufsschuhe
EN ISO 20347 O2

Grundanforderungen bei O2:
A Antistatik - **E** Energieaufnahmevermögen im Fersenbereich -
WRU Wasserdurchtritt und Wasseraufnahme -
Geschlossener Fersenbereich

Zusatzanforderungen

SRC Rutschhemmend auf Böden aus Keramikfliesen mit Natriumlaurylsulfatlösung (SLS) sowie auf Stahlböden mit Glycerol. SRC ist die bestmögliche Kategorie für einen Sicherheitsschuh nach EN ISO 20345.
FO FUEL RESISTANCE
Kraftstoffbeständigkeit der Sohle

FORM

Berufshalbschuh










Form A - Die Höhe vom Schuhoberteil darf bei Größe 42 max. 11,2 cm betragen.

EINSATZGEBIETE

Einsatzgebiete

In- und Outdoorbereiche
Bereiche, wo die Einwirkung von Feuchtigkeit zu erwarten ist (O2)
Für alle Einsatzbereiche in denen keine Gefahr durch herabfallende oder umstürzende schwere Gegenstände droht
Bereiche, in denen die Gefahr von elektrostatischer Entladung besteht (EGB/ESD)
Arbeitsplätze auf harten Untergründen: Der revolutionäre Infinergy®-Sohlenkern dämpft den Aufprall und federt bei nachlassendem Druck in seine Ursprungsform zurück - für mehr Energie in jedem Schritt.

AUSSTATTUNGSMERKMALE

| | | |
|--|---|---|
| ESD - Ausstattung | Dank seiner sehr guten Ableitfähigkeit ist der Schuh für Arbeiten in ESD-sensiblen und elektrostatisch geschützten Bereichen (EPA) geeignet. Die Schuhe erfüllen die Norm 61340-5-1. |  |
| Größen (Unisex Modell) | <ul style="list-style-type: none"> Erweiterter Größenspiegel: lieferbar in Größe 36 - 49 | |
| Zertifizierung nach DGUV Regel 112-191 | <ul style="list-style-type: none"> zertifiziert für orthopädische Einlagen |  |
| Gepolsterter Schaftrand | <ul style="list-style-type: none"> sehr guter Tragekomfort: Der gepolsterte Schaftrand schützt die Achillessehne. | |
| Gepolsterte Lasche | <ul style="list-style-type: none"> sehr guter Tragekomfort: Die Lasche beugt Druckstellen vor. | |
| Reflexmaterial | <ul style="list-style-type: none"> gute Sichtbarkeit im Dunkeln |  |
| Fersenschlaufe | <ul style="list-style-type: none"> schneller in den Schuh hinein: Die Fersenschlaufe erleichtert das Anziehen. | |
| Sohlenkern aus Infinergy® von BASF | <p>Der Sohlenkern besteht aus expandiertem, thermoplastischem Polyurethan in Form ovaler, miteinander verschweißter Schaumperlen und ist sehr leicht und elastisch. Die revolutionäre Technologie dämpft den Aufprall und federt bei Druck extrem gut zurück, so dass die Energie an den Träger zurückgegeben wird. Der Kern behält auch bei niedrigen Temperaturen von -20°C seine hohe Dehnbarkeit.</p> |  |
| Metall- und lederfreie Ausstattung | <ul style="list-style-type: none"> geringes Gewicht geeignet für metallisch sensible Arbeitsbereiche keine Störung von Metalldetektoren Einsatz in der Nähe von Induktionsschleifen möglich für Lederallergiker geeignet | |
| Ergonomisches Produkt IGR Zertifizierung | <p>Das Prüfsiegel des „Instituts für Gesundheit und Ergonomie e.V.“ bestätigt die ausgelobten Produkteigenschaften und die praktische Funktionalität der geprüften Produkte. Die IGR Zertifizierung bescheinigt den Anpassungsgrad des Produktes an die körperlichen Eigenschaften der Testperson. Nach DIN 33 419 /EN ISO 15537 werden die Gebrauchstauglichkeit und die Ergonomie geprüft. Empfohlene Produkte der IGR e.V. tragen den Titel „Ergonomisches Produkt“.</p> |  |
| Gewinner Plus X Award | <p>Der Plus X Award mit insgesamt sieben Gütesiegeln – der Innovationspreis für Technologie, Sport und Lifestyle – zeichnet Marken für den Qualitäts- und Innovationsvorsprung ihrer Produkte durch eine unabhängige Jury aus. ELTEN versteht sich seit jeher als innovatives Unternehmen und Vorreiter in Sachen Technologien.</p> |  |
| 100% Vegan | Vegane Fertigung – Dank seiner lederfreien Ausstattung und dem Verzicht auf die Verwendung tierischer Produkte jeglicher Art, ist dieser Schuh für vegan lebende Menschen geeignet. |  |


OBERMATERIAL

| | |
|--------------------------------|--|
| Hydrophobierte Mikrofaser | <ul style="list-style-type: none">• Einsatzbereiche S2/S3• synthetisches Material• besonders weich• formbeständig• reißfest• schnell trocknend• abriebfest und leicht• Wasserdurchtritt/-aufnahme gemäß EN ISO 20345 S2; zusätzliche Wasserbeständigkeit durch eine spezielle Hydrophobierung des Materials |
| Hydrophobiertes Textilmaterial | <ul style="list-style-type: none">• Einsatzbereiche S2/S3• synthetisches Material• formbeständig• reißfest• schnell trocknend• abriebfest und leicht• Wasserdurchtritt/-aufnahme gemäß EN ISO 20345 S2; zusätzliche Wasserbeständigkeit durch eine spezielle Hydrophobierung des Materials |

FUTTERMATERIAL

| | |
|-----------------------------|--|
| Atmungsaktives Textilfutter | <ul style="list-style-type: none">• klimaregulierend• gute Atmungsaktivität• hautfreundlich• hohe Schweißaufnahme/-abgabe |
| Futterkappentasche | <ul style="list-style-type: none">• Das abriebfeste Mikrofasermaterial ist besonders strapazierfähig und sorgt für angenehmen Tragekomfort. |

EINLEGESOHLE

| | |
|---|---|
| Ganzflächige Einlegesohle SPORTIVE ESD  | <ul style="list-style-type: none">• ESD-AUSSTATTUNG: Schutz vor elektrostatischer Entladung (electrostatic discharge=ESD). Die ganzflächige, auswechselbare Einlegesohle ist leitfähig und für den Einsatz in ESD-Sicherheitsschuhen gemäß der Normen DIN EN ISO 20345 und DIN EN 61340-5-1 konzipiert.• Die ganzflächige, auswechselbare Einlegesohle bietet höchsten Tragekomfort für Sicherheitsschuhe.• Verbesserung des Schuhklimas durch die offenzellige Struktur des PU-Schaums. Somit bleibt der Fuß immer angenehm trocken.• Die enorme Weichheit des PU-Schaums dämpft Stöße beim Auftritt ab und erhöht den Laufkomfort. |
|---|---|

BRANDSOHLE

| | |
|---------------------------------|---|
| ESD-fähige Softvlies-Brandsohle | <p>ESD-Ausstattung: Schutz vor elektrostatischer Entladung (electrostatic discharge=ESD), und zwar ohne den Einsatz von zusätzlichen Hilfsmitteln, welche die Brückenfunktionen zur Laufsohle erfüllen.</p> <ul style="list-style-type: none">• etwa 50 % leichter als vergleichbare Sohlen aus Naturmaterialien• flexibel und formstabil• gute Luftdurchlässigkeit• ausgezeichneter Abriebwiderstand• hohe Feuchtigkeitsaufnahme• schnelles Trocknen (quasi über Nacht) |
|---------------------------------|---|

LAUFSOHL

Zweischichten-
Langkeilsohle MAXXIMO



- sehr gute Rutschhemmung
- antistatisch

Laufsohle: TPU (thermoplastisches Polyurethan)

- Farbe: rot
- Profiltiefe: 3,5 mm
- besonders abriebfest
- hitzebeständig bis ca. 130°C
- kälteflexibel bis ca. -30°C
- öl- und kraftstoffbeständig

Zwischensohle: PU (Polyurethan) mit einem Kern aus Infinergy® by BASF

- Der weiche PU-Kern sorgt für gute Stoßabsorption und hohen Tragekomfort
- Der Infinergy®-Kern sorgt für eine sehr gute Dämpfung mit Rückpralleffekt